

Profylakse, fissurforsegling og tannsmykker



Scan QR-koden og last ned kapitlet til din mobil/nettbrett

★ Nytt produkt

Tantrådholder mini



Produktbeskrivelse

Ny og praktisk sølvfarget tantrådholder som tar utrolig liten plass.

21266 Tantrådholder mini

★ Nytt produkt

Opalescence® tannbørste smile



Produktbeskrivelse

Myk bust og ergonomisk grep. Leveres i 3 delikate farger.

17845 Opalescence tannbørste smile
12 stk. Blå, grønn og rosa assortert.

Opalescence® Original whitening toothpaste



Produktbeskrivelse

En unik formel med ingredienser av høy kvalitet, spesielt fremstilt for å maksimere fluoropptak i emaljen. Fjerner misfarging med minimal slitasje. Aktive bestanddeler: Natriumfluorid (0.15% vektprosent fluorioner). Ypperlig til pasienter som behøver alt fluoropptak de kan få og for pasienter med kosmetiske restaureringer som trenger en tannkrem med lav abrasjon, samt rask og effektiv rengjøring. Anbefales for å opprettholde resultatet etter blekebehandling. Opalescence tannkrem gir ca 4.5 ganger mer fluor til emaljen sammenliknet med tilsvarende tannkremer med samme fluorinnhold. Fluoropptaket er sammenlignbart med reseptbelagte fluorpreparater. Opalescence whitening tannkrem inneholder ikke peroksid.

For mer informasjon se kap. 7.

11831 Opalescence Original whitening toothpaste
12 x 100 ml. Cool Mint

11841 Opalescence Original whitening toothpaste
24 x 22 ml. Cool Mint

Paro tannbørste



17790 Paro tannbørste voksen
1 stk.

17810 Paro tannbørste barn
1 stk.

17820 Paro tannbørste voksen/barn med mellomromsbørste
1 stk.

17830 Refill mellomromsbørste
6 stk.

Lactona protesebørste



17640 Lactona protesebørste
1 stk.

Tongue Cleaner



Produktbeskrivelse

Tannbørsting og bruk av tantråd er del av den daglige rutinen for god munnhelse. Mange er uvitende om viktigheten av også å rengjøre tungen for partikler og bakterier som danner plakk i munnen. Tongue Cleaner tungerengjører fjerner effektivt plakk som danner seg på tungen og bør brukes etter tannbørsting og bruk av tantråd. På denne måten unngås også dårlig ånde samtidig som du promoterer god oral hygiene. Tongue Cleaner kan brukes i kombinasjon med en hvilken som helst tannkrem for eksempel Opalescence for å få en friskere smak i munnen.

Teknikk

1. Appliser litt tannkrem på den knudrete, runde delen av Tongue Cleaner.
2. Kombiner sirkulære og frem-og-tilbake-bevegelser på tungeoverflaten
3. Bruk den riflete enden for å løsne plakk på tungen ved å "gre" forover.

14531 Tongue Cleaner
24 stk.

Paro Isola Interdental børster



Produktbeskrivelse

Universal interdentalbørste med plastbelagt spiral som ikke skader tannkjøttet.

- 17840 Paro Isola Interdental børster**
10 stk. 1017 grov, 1015 medium, 1016 tynn,
9015 x-medium, 9016 x-tynn eller 8016 xx-tynn.

Paro 3 Star Grip



Produktbeskrivelse

Vevsvennlig med maksimal effekt og enkel håndtering. Paro 3 Star Grip har en fleksibel gummiholder og en hygienisk beskyttelseskappe for børsten. Ideell for tannpleie hjemme. De fine børstene er laget av et patentert kunststoffbelegg. Børstene er trekantet som gjør dem funksjonelle og vevsvennlige.

- 17783 Paro 3 Star Grip**
Grønn, medium, Ø 4,5 mm, 4 x 12 stk.
17782 Paro 3 Star Grip
Gul, xx-fin, Ø 2,6 mm, 4 x 12 stk.
17784 Paro 3 Star Grip
Rød, xxx-fin, Ø 2 mm, 4 x 12 stk.

Paro Dento-Tape



Produktbeskrivelse

Flat vokset tanntråd. Fåes også med mintsmaak.

- 17850 Paro Dento-Tape**
50 meter
17871 Paro Dento-Tape Neutral
50 meter. 48 stk.
17872 Paro Dento-Tape Mint
50 meter. 48 stk.

Tantrådholder



Produktbeskrivelse

Tantrådholder i metall gjør det lettere hygienisk sett, du er aldri i kontakt med selve tantråden og unngår kontaminasjon. Dispenseren er tung og har gummiblen som gjør at den står like stabilt på benken som på brettet. Leveres med og uten tantråd, enkel eller dobbel.

- 21262 Safedispenser silver**
21264 Safedispenser hvit
21265 Safedispenser dual
17853 Safedispense tantråd
100 meter

Paro Plast tannstikkere



Produktbeskrivelse

Paro plasttannstikkere er ruglete med rund tupp, myk og elastisk. Kommer i praktisk forpakning.

- 17791 Paro Plast tannstikker**
10 esker x 125 stk.
17792 Paro Plast Ultratynne tannstikker
10 esker x 125 stk.

Twist Hard cup TWCH 002



Produktbeskrivelse

Twist It er respirerende gummikopper som tvister frem og tilbake slik at du unngår både sensibilitet og søl av vann og pimpesten.

- 14530 Twist Hard cup TWCH 002**
100 stk.

*Se instruksjonsvideo på våre nettsider
www.norskorthoform.no*

UltraSeal XT® plus



Produktbeskrivelse

UltraSeal XT Plus er en flytende, lysherdende kompositt til fissurforsegling. Med 60% filler er UltraSeal XT Plus et sterkt og abrasjonsresistent materiale. På grunn av det høye fillerinnholdet har UltraSeal XT plus mindre krymping ved herding enn tilsvarende materialer. Inspiral Brush tip gjør det enkelt å applisere selv med den tiksotropiske konsistensen. Resinet blir fast i konsistens etter applisering slik at det ikke renner unna før lysherding.

Viktig informasjon

Det tar fem sekunder å applisere PrimaDry, som markant forbedrer bindingen og forsegling av fissuren. Det er viktig å huske på at fissurer ikke er et hulrom. Organisk materiell i fissuren kan fungere som en svamp og fuktkontaminere fissurveggene. De fleste 3-veissprøyter har en viss fuktkontaminering i luftsprøyten. PrimaDry uttørkingsagent tørker raskt fukten ut av fissuren for bedre kvalitet og levetid på forseglingen.

Teknikk



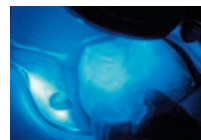
Ets.



Tørlegg og påfør PrimaDry.



Forsegl.



Lysherd.

1. Rengjør fissuren og åpne eventuelt opp med en fin spiss diamant ved behov.
2. Ets emaljen med Ultra-Etch fosforsyre gel i 15 sekunder. Skyll og blås.
3. Appliser Prima Dry og blås kort. Prima Dry gir fullstendig tørrlegging av fissuren og fungerer som en primer og øker bindingen til emaljen.
4. Appliser UltraSeal XT med Inspiral Brush tip, som er mye smalere enn en skarp sonde. De tynne børstene jobber lett ned materialet i fissuren.
5. Lysherd 20 sekunder.

17994 UltraSeal XT Refill

4 x 1,2 ml, A2

17995 UltraSeal XT Refill

4 x 1,2 ml, translusent/klar

16611 PrimaDry

4 x 1,2 ml

16643 Inspiral Brush tip

100 stk.

Universal Dentin Sealant



Produktbeskrivelse

Eliminerer ubehag som følge av følsomme tannhalsler. Postoperative smerter og ubehag kan ofte reduseres og elimineres ved forsegling av dentinkanaler. Dentin sealant gir en effektiv barriere mot irriterende emner. Universal Dentin Sealant er en biokompatibel syrerestistent polyamid i en flyktig organisk væske. Mange tannleger og tannpleiere dekker sensible rotoverflater med Universal Dentin Sealant etter rotplaning for å minimere postoperative ubehag gjennom å forsegle tubuli. Universal Dentin Sealant danner en ugjennomtrengelig, biokompatibel polyamidbarriere mot bakterier, resiner, syrer, sement etc.

Viktig informasjon

Universal Dentin Sealant er ikke et bondingmateriale. Ved supragingival sensibilitet anbefales One-Step eller All-Bond 2 for et mer varig resultat. Vi anbefaler å bruke sprøytebeskytter som forsegles med Impulse Sealer som en sikker barriere mot krysskontaminering.

Teknikk

Rengjør dentinoverflaten, som skal forsegles, med Consepsis Scrub, skyll og blås. Gni inn et tynt sjikt med Universal Dentin Sealant på blottet tannhals. La virke i 1 minutt.



Dekk alt eksponert dentin. Det ultratynne sjiktet interferer ikke med styrke, passform eller dimensjon på den ferdige restaureringen. Universal Dentin Sealant er både raskt og enkelt å bruke etter rotplaning og depurasjon.

18551 Dentin Sealant

4 x 1,2 ml, 20 Black Mini Brush tip

Consepsis® Scrub



Produktbeskrivelse

Consepsis Scrub er en antibakteriell 2% klorhexidin pimpestenpasta, med mild smak til bruk intraoralt. Consepsis Scrub både rengjør og desinfiserer før applisering av bondingmaterialer og eliminerer risikoen for redusert bondingstyrke samt postoperativ sensibilitet. Consepsis Scrub brukes etter fjerning av provisoriske kroner for rengjøring av rester fra temporær sement. Rengjøring med Consepsis Scrub før restaurering eliminerer risikoen for postoperativ sensibilitet forårsaket av tilstrømmingen av mikroorganismer til tubuli.

Teknikk

1. Skrubbe preparasjonen nøye med gummikopp, roterende børster etc.
2. Appliser Consepsis Scrub direkte på preparasjonen
3. Sementer og/eller forsegl på ferdige skylte og tørrblåste preparasjoner. Obs! Unngå kontaminering. Sørg for å holde tørt.

14435 Consepsis Scrub

4 x 1,2 ml, 20 White Mac tip

True-Grip Adhesive Tips



Produktbeskrivelse

For enkel applisering av tannsmykker og laminater.

12345 True-Grip Adhesive Tips

50 stk.

IZI tannsmykker



Produktbeskrivelse

IZI tannsmykker leveres ferdig preparert for applisering direkte på tann. Tannsmykkene er fremstilt av 22 ct gull med og uten ekte diamanter, safirer og rubiner. Smykkene leveres enkeltvis eller i etuier à 16 stk. valgfrie smykker.

- 17869 IZI diamant**
5 stk. Ø 1,8 mm
- 17873 IZI diamant**
5 stk. Ø 2,0 mm
- 17863 IZI diamant**
5 stk. Ø 2,3 mm
- 17866 IZI tannsmykke m/0,01 karat diamant**
1 stk. 22 karat hvitt eller gult gull.
- 17868 IZI tannsmykke m/0,02 karat diamant**
1 stk. 22 karat hvitt eller gult gull.
- 17862 IZI tannsmykke**
1 stk. 22 karat gull.
- 17864 IZI tannsmykke**
1 stk. m/rubin, smaragd eller safir.
- 17867 IZI displayboks**
1 stk. med plass til 8 eller 16 tannsmykker.

Klinisk teknikk

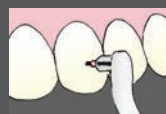
Sementerings-teknikk



1. Rengjør tannen med pimpesten og rengjør tannsmykket med 70% alkohol.



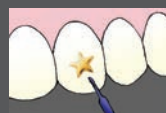
2. Ets et område på tannen større enn tannsmykket. Skyll og følg deretter instruksjonen til One-Step® eller ditt eget bonding-materiale.



3. Appliser bonding på emaljen og lysherd.



4. Appliser Æliteflo™ flytende translucent kompositt på tannen.



5. Appliser tannsmykket på tannen. Ikke fjern overskuddet.



6. Pass på at tannsmykket er satt riktig på plass. Lysherd fra alle sider 20 sekunder. Poler alle skarpe kanter med en gummi polerer (D•Fine Double Diamond).